



ФЕДЕРАЛЬНАЯ СЛУЖБА
ГОСУДАРСТВЕННОЙ СТАТИСТИКИ

Индекс потребительских цен по Республике Мордовия



январь 2023 года



ИНДЕКСЫ ПОТРЕБИТЕЛЬСКИХ ЦЕН ПО РЕСПУБЛИКЕ МОРДОВИЯ

январь 2023 г. в % к предыдущему месяцу

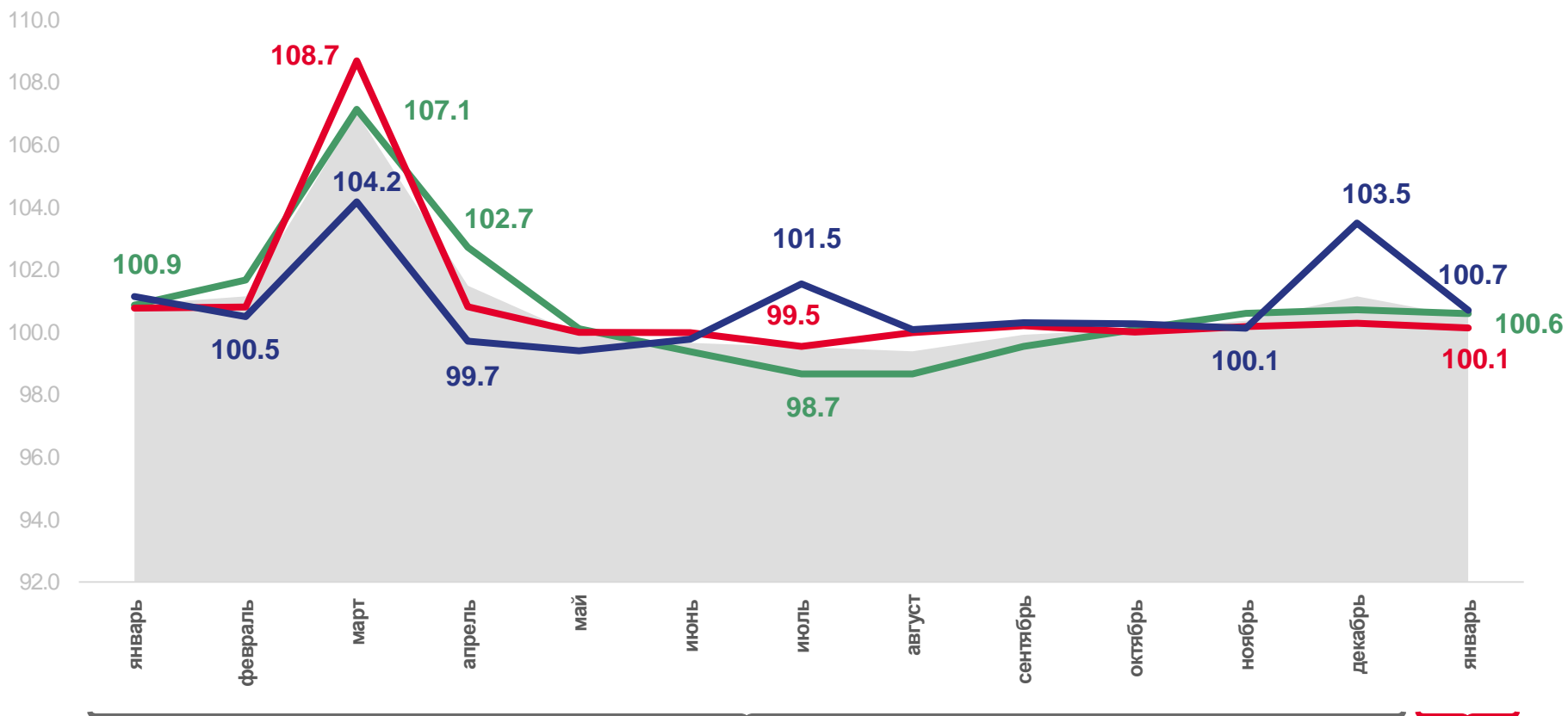
ИПЦ **100,47**

Продовольственные товары **100,59**

Непродовольственные товары **100,13**

Услуги **100,69**

Базовый ИПЦ **99,97**



2022

2023



Индекс потребительских цен



Продовольственные товары



Услуги








Непродовольственные товары

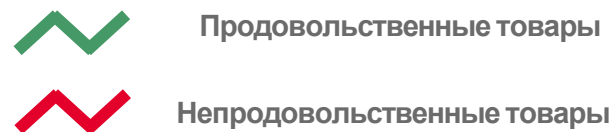
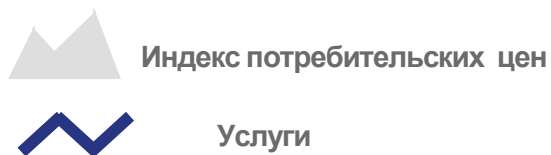
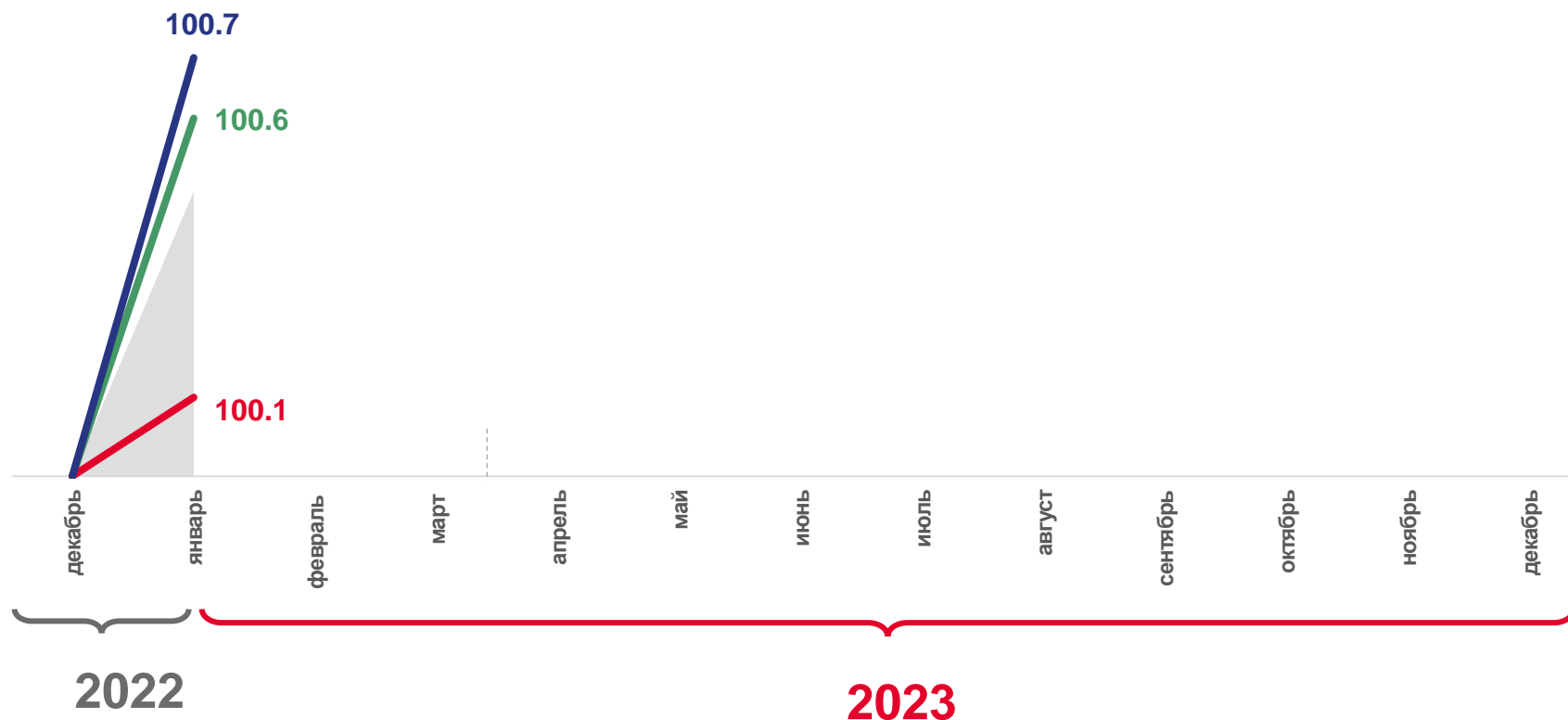




ИНДЕКСЫ ПОТРЕБИТЕЛЬСКИХ ЦЕН ПО РЕСПУБЛИКЕ МОРДОВИЯ

январь 2023 г. в % к декабрю предыдущего года

	100,47
ИПЦ	
	100,59
Продовольственные товары	
	100,13
Непродовольственные товары	
	100,69
Услуги	
	99,97
Базовый ИПЦ	





ИНДЕКСЫ ЦЕН НА ОТДЕЛЬНЫЕ ГРУППЫ ПРОДОВОЛЬСТВЕННЫХ ТОВАРОВ

январь 2023 г. в % к предыдущему месяцу



100,59

Продовольственные товары

51

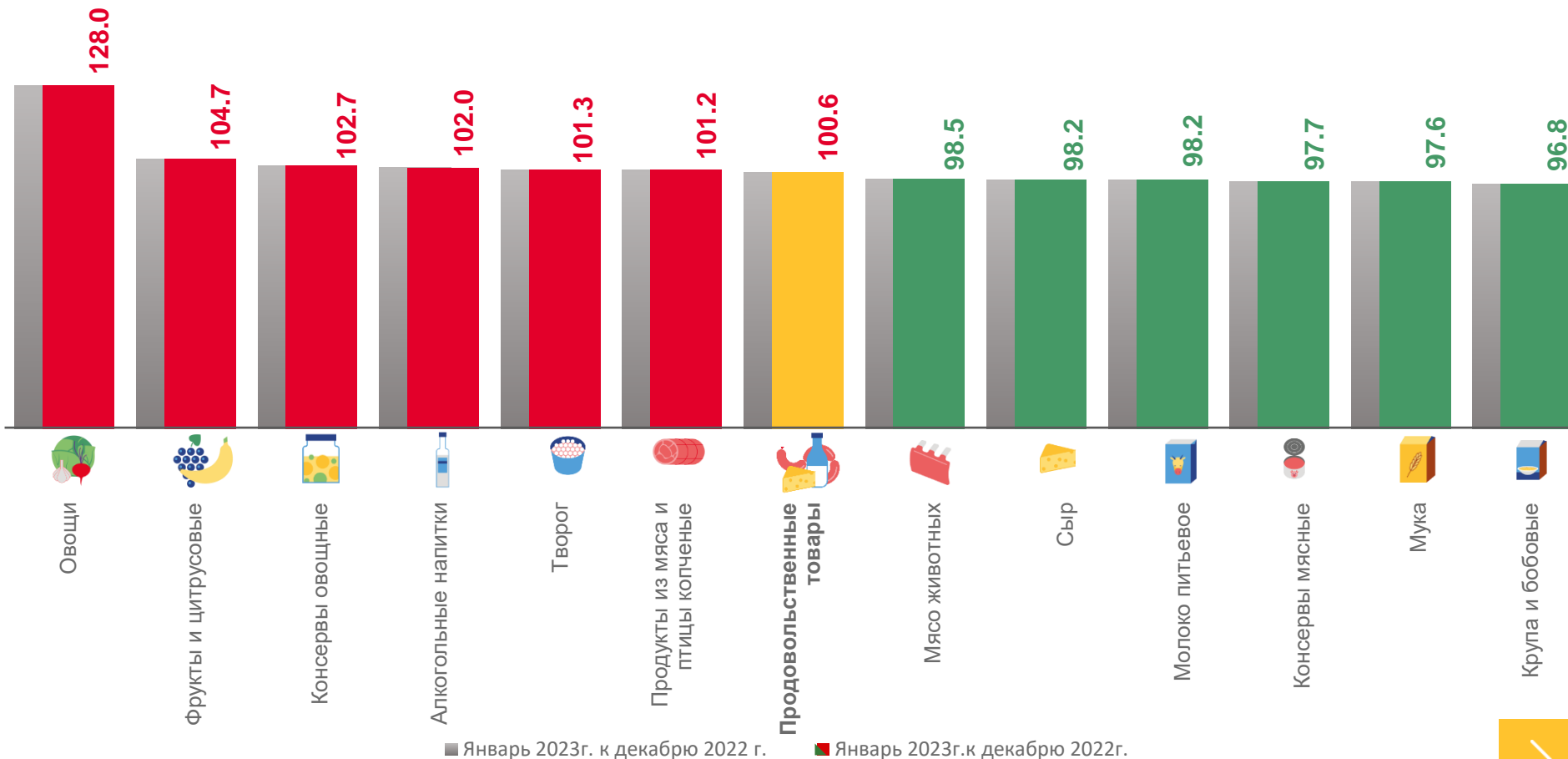
товара

значение индекса **больше**,
чем в среднем по группе

78

товаров

значение индекса **меньше**,
чем в среднем по группе



■ Январь 2023г. к декабрю 2022 г.

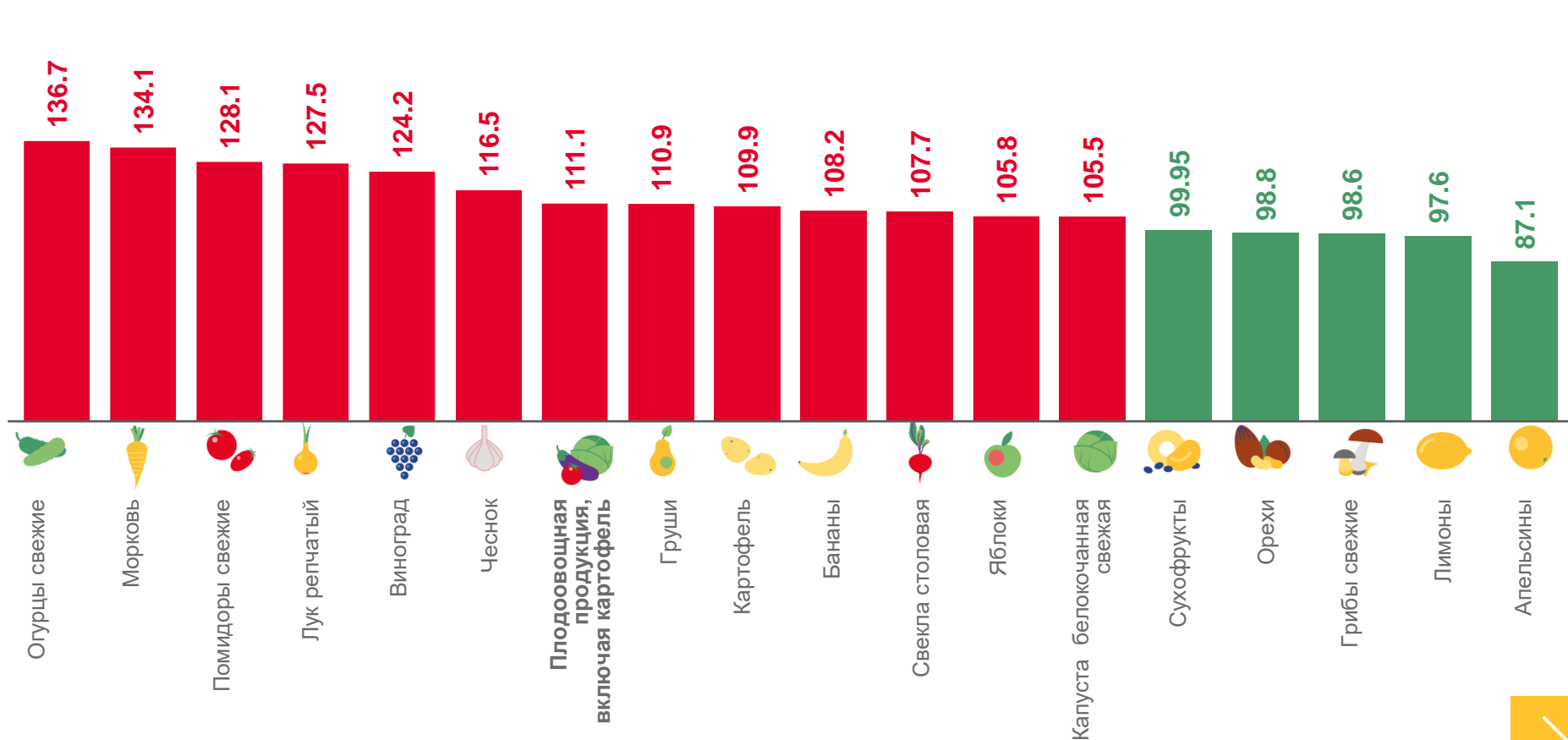
■ Январь 2023г.к декабрю 2022г.





ИНДЕКСЫ ЦЕН НА ПЛОДОВООЩНУЮ ПРОДУКЦИЮ

январь 2023 г. в % к предыдущему месяцу





СРЕДНИЕ ЦЕНЫ НА ПЛОДООВОЩНУЮ ПРОДУКЦИЮ

январь 2023 г., рублей за килограмм



Яблоки, кг



87,88 ₺



Помидоры свежие, кг



145,54 ₺



Лук репчатый, кг



30,92 ₺



Лимоны, кг



130,76 ₺



Картофель, кг



27,06 ₺



Чеснок, кг



237,38 ₺



Апельсины, кг



109,93 ₺



Свёкла столовая, кг



25,96 ₺



Грибы свежие, кг



328,06 ₺



Груши, кг



180,16 ₺



Морковь, кг



30,88 ₺



Орехи, кг



540,44 ₺



Виноград, кг



190,50 ₺



Капуста белокочанная свежая, кг



16,90 ₺



Сухофрукты, кг



410,18 ₺



Бананы, кг



98,63 ₺



Огурцы свежие, кг



214,86 ₺





ИНДЕКСЫ ЦЕН НА ОТДЕЛЬНЫЕ ГРУППЫ НЕПРОДОВОЛЬСТВЕННЫХ ТОВАРОВ

январь 2023 г. в % к предыдущему месяцу

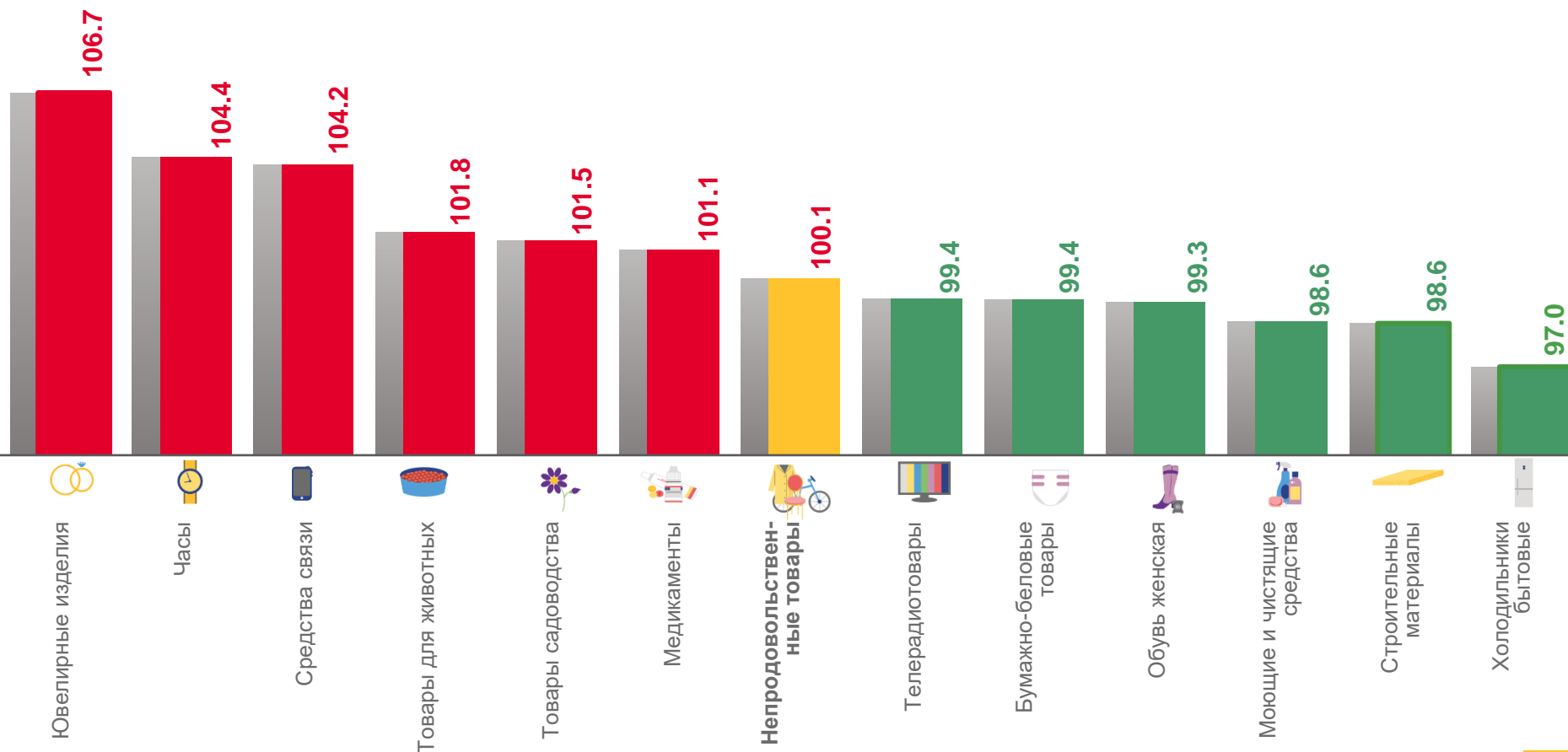
100,13
Непродовольственные товары

105 товаров

значение индекса **больше**,
чем в среднем по группе

191 товар

значение индекса **меньше**,
чем в среднем по группе



■ Январь 2023 г. к декабрю 2022 г.

■ Январь 2023 г. к декабрю 2022 г.





ИНДЕКСЫ ЦЕН НА БЕНЗИН АВТОМОБИЛЬНЫЙ И ДИЗЕЛЬНОЕ ТОПЛИВО ПО РЕСПУБЛИКЕ МОРДОВИЯ

январь 2023 г. в % к предыдущему месяцу

100,01

Топливо моторное



Бензин автомобильный

100,00

48,94 ₺



Дизельное топливо

100,22

56,11 ₺



Бензин автомобильный марки АИ-92

100,00

46,60 ₺



Газовое моторное топливо

100,00

17,11 ₺



Бензин автомобильный марки АИ-95

100,00

50,93 ₺



Бензин автомобильный марки АИ-98 и выше

100,00

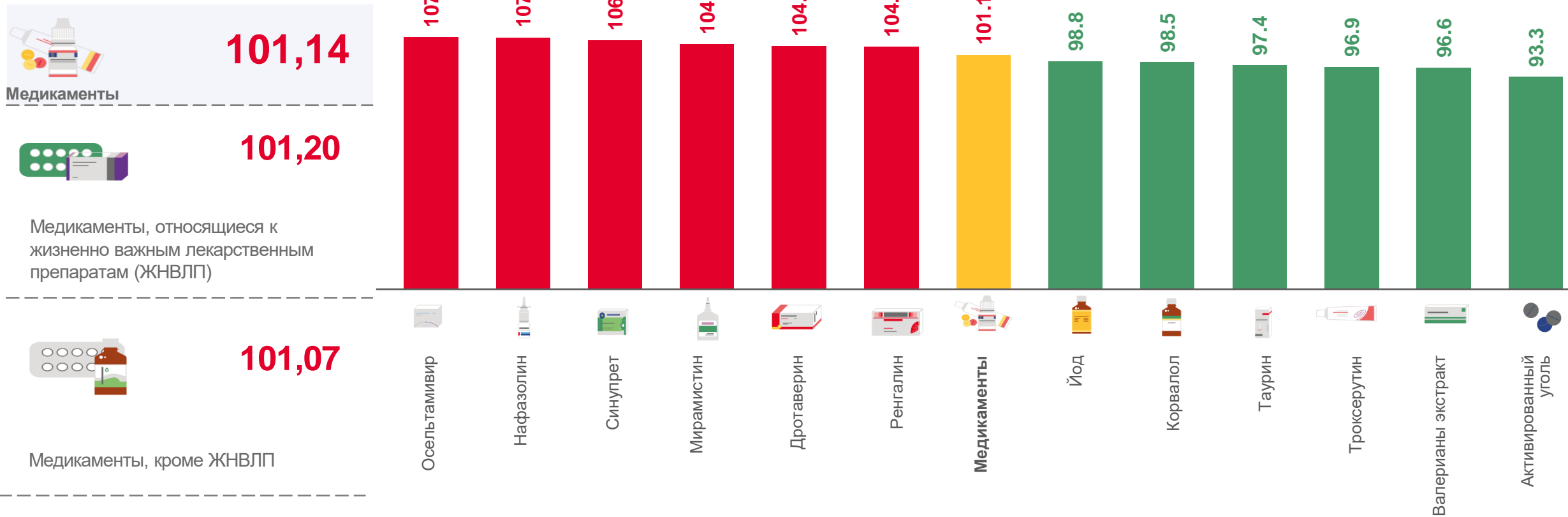
58,99 ₺





ИНДЕКСЫ ЦЕН НА ОТДЕЛЬНЫЕ ВИДЫ МЕДИКАМЕНТОВ

январь 2023 г. в % к предыдущему месяцу



■ Январь 2023 г. к декабрю 2022 г.





ИНДЕКСЫ ЦЕН И ТАРИФОВ НА УСЛУГИ

январь 2023 г. в % к предыдущему месяцу



100,69

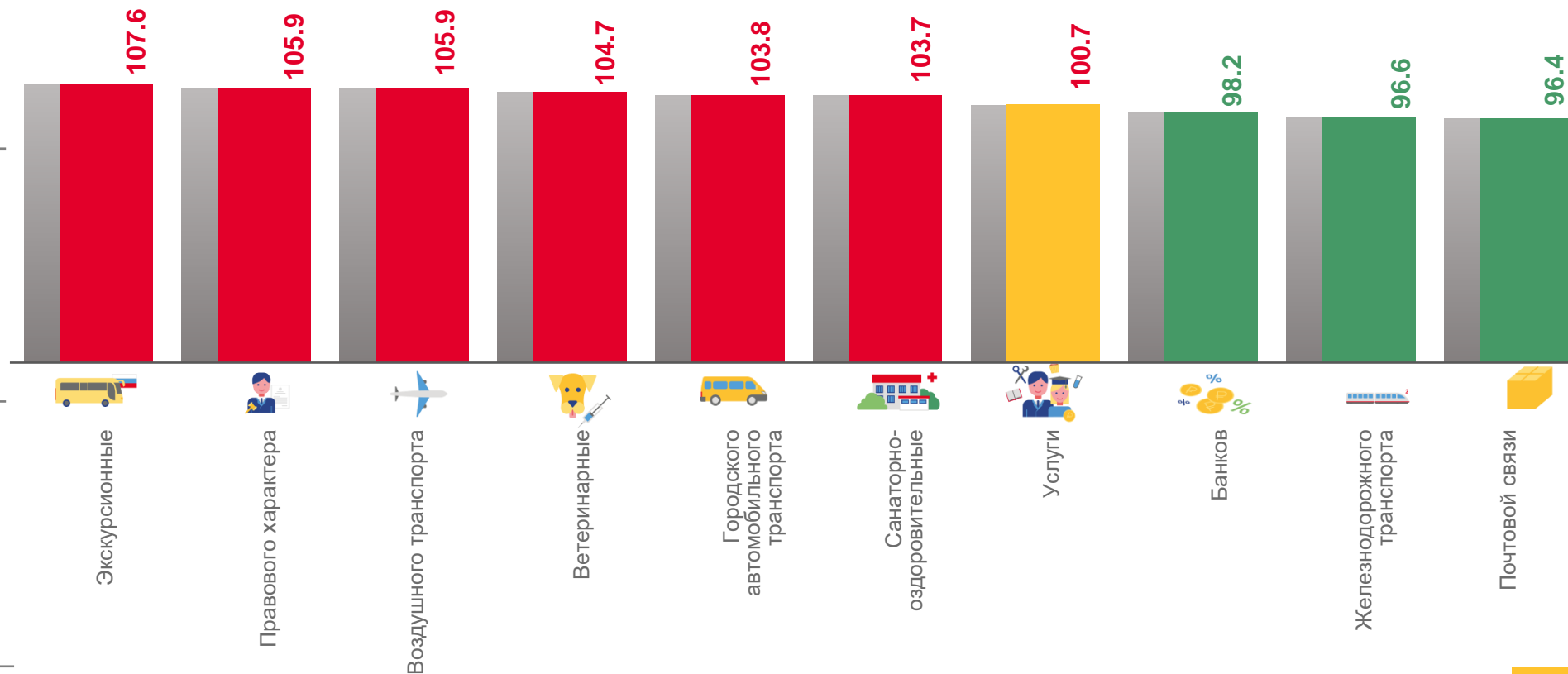
Услуги

25 услуг

значение индекса **больше**,
чем в среднем по группе

105 услуг

значение индекса **меньше**,
чем в среднем по группе



■ Январь 2023 г. к декабрю 2022 г.

■ Январь 2023 г. к декабрю 2022 г.





ИНДЕКСЫ ПОТРЕБИТЕЛЬСКИХ ЦЕН НА ВСЕ ТОВАРЫ И УСЛУГИ ПО РЕГИОНАМ ПРИВОЛЖСКОГО ФЕДЕРАЛЬНОГО ОКРУГА

январь 2023 г. в % к предыдущему месяцу

Регионы ПФО



 Российская Федерация **100,84**

Приволжский Федеральный округ **100,87**

